



Bordspel Van Koe tot Kaas

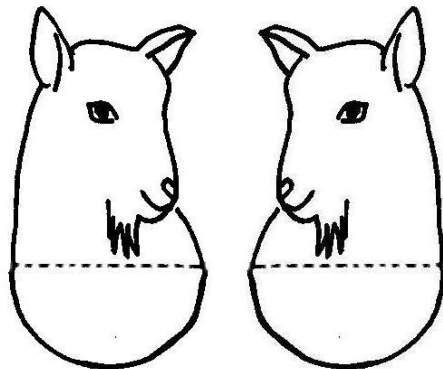

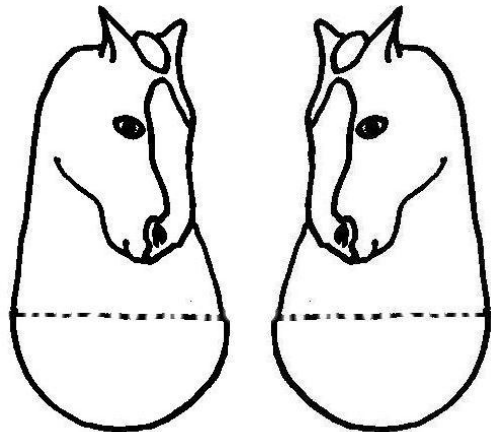
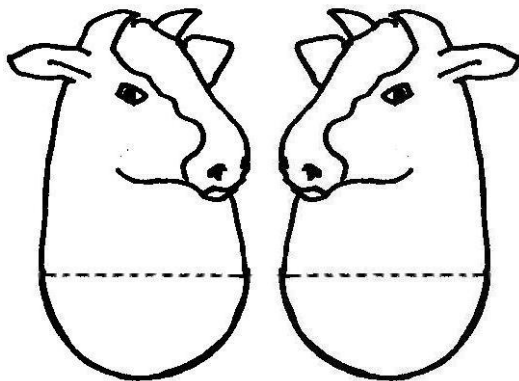
Plak de twee delen van het bord op een stevig stuk papier of op karton



Plaksel

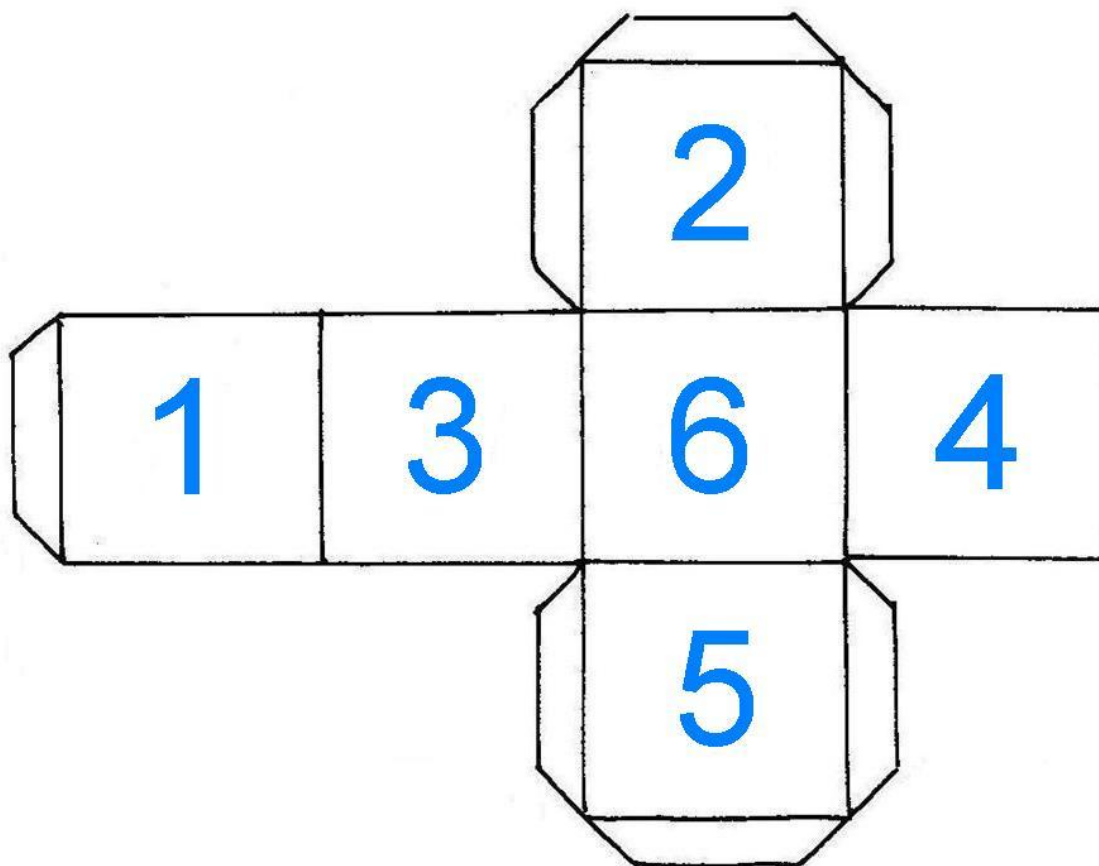


De pionnen



Kleur de afbeeldingen en knip ze uit
Plak de achterkanten tegen elkaar tot aan de stippellijn
Vouw de steunen om naar buiten.

..... de dobbelsteen en de spelregels voor het bordspel



| | | |
|----|--------------------------------|-------------------------|
| 1 | Start | |
| 5 | De koe is blij in de wei | Spring naar 8 |
| 7 | De koe is ziek | Een beurt overslaan |
| 9 | De stier is verliefd op de koe | Ga 2 plaatsen vooruit |
| 12 | De koe krijgt een kalf | Ga 2 plaatsen vooruit |
| 13 | Het kalf is geboren | Ga 3 plaatsen vooruit |
| 15 | Het kalf drinkt bij de koe | Ga 2 plaatsen vooruit |
| 20 | De boer heeft veel werk | Ga 3 plaatsen terug |
| 22 | Het kalf eet al zelf | Ga 2 plaatsen vooruit |
| 23 | De koe trapt de melk om | Ga 4 plaatsen terug |
| 25 | De koe poept in de melk | Begin opnieuw bij start |
| 28 | De auto haalt de melk op | Ga 3 plaatsen vooruit |
| 29 | Oh jee, een lekke band | Een beurt overslaan |
| 32 | De fles is leeg | Ga 2 plaatsen terug |
| 33 | De melk stremt | Ga 2 plaatsen vooruit |
| 37 | De kaas is in de pers | Ga een plaats vooruit |
| 41 | Is de kaas nog niet rijp? | Een beurt overslaan |
| 44 | De muis eet aan de kaas | Ga 1 plaats terug |
| 47 | De kaas gaat op weg | Ga 3 plaatsen vooruit |
| 49 | Mama koopt de kaas | Ga 2 plaatsen vooruit |
| 50 | Kaas op je brood | Je hebt gewonnen |